



Gewichtshülse auf Tube schieben und mit ein wenig Kleber sichern.  
Grundwicklung über Plastik und Hülse.



Körper mit Flachtinsel fertigen




Erste Schwinge (Unterschwinge) Orange normal einbinden.  
Bereits zwischen den Fingern breit ausfächern.  
Mindestens 5 mm breit fächern, über den halben  
Tubendurchmesser legen und einbinden.



Erste orange Weichhechel als Stützhechel einbinden.



Rotes und Blaues Flash breit fächern.  
Nicht zu viel, da es sonst im Wasser verkleben kann.



.... und breit gefächert einbinden.



Zweite Schwinge, Schwarz, gefächert und länger als das Flash, einbinden



Zweite, schwarze Weichhechel einbinden.



Jungle Cock einbinden.  
Kopf fertigstellen.  
... oder ein gewünschtes/geeignetes Pro Tube Köpfchen aufschieben.  
Hier eine orange Softdisc.



Zum abschliessen und befestigen wieder 2 mm Plastik vorstehen lassen, schmelzen ... und fertig ist die Fliege

Material:  
Silbertinsel flach  
Polarfuchs Orange und Schwarz. Weichhecheln Orange und Schwarz  
Flash Blau und Rot  
Softdisc

